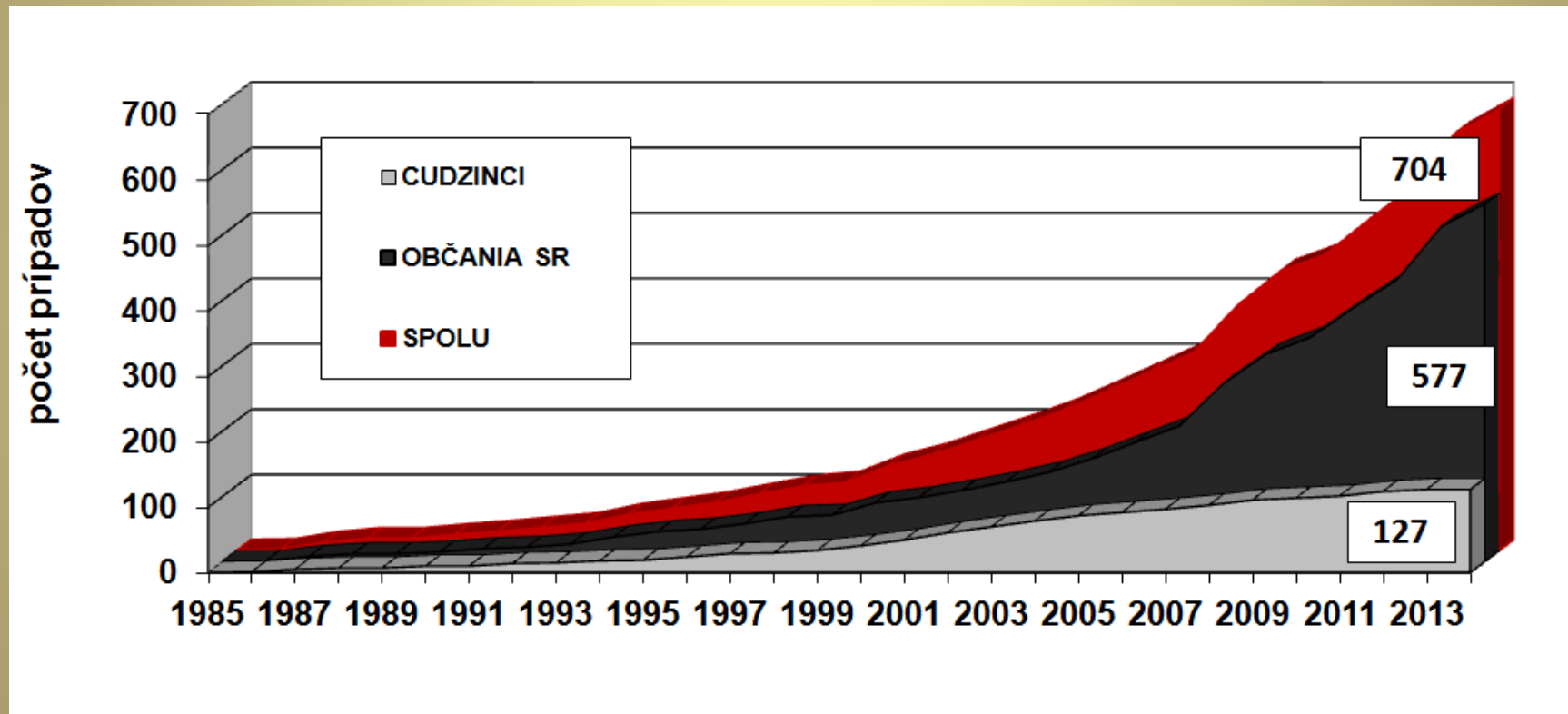
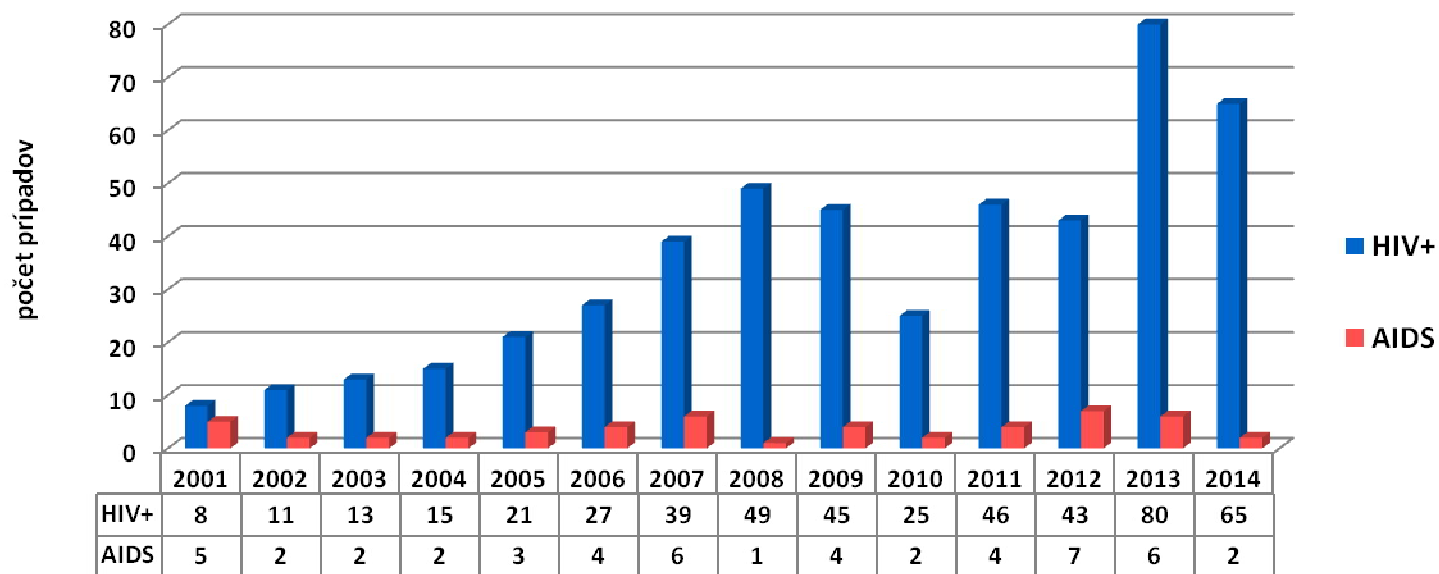


# Kumulatívny počet prípadov HIV u občanov SR a cudzincov k 30.9.2014



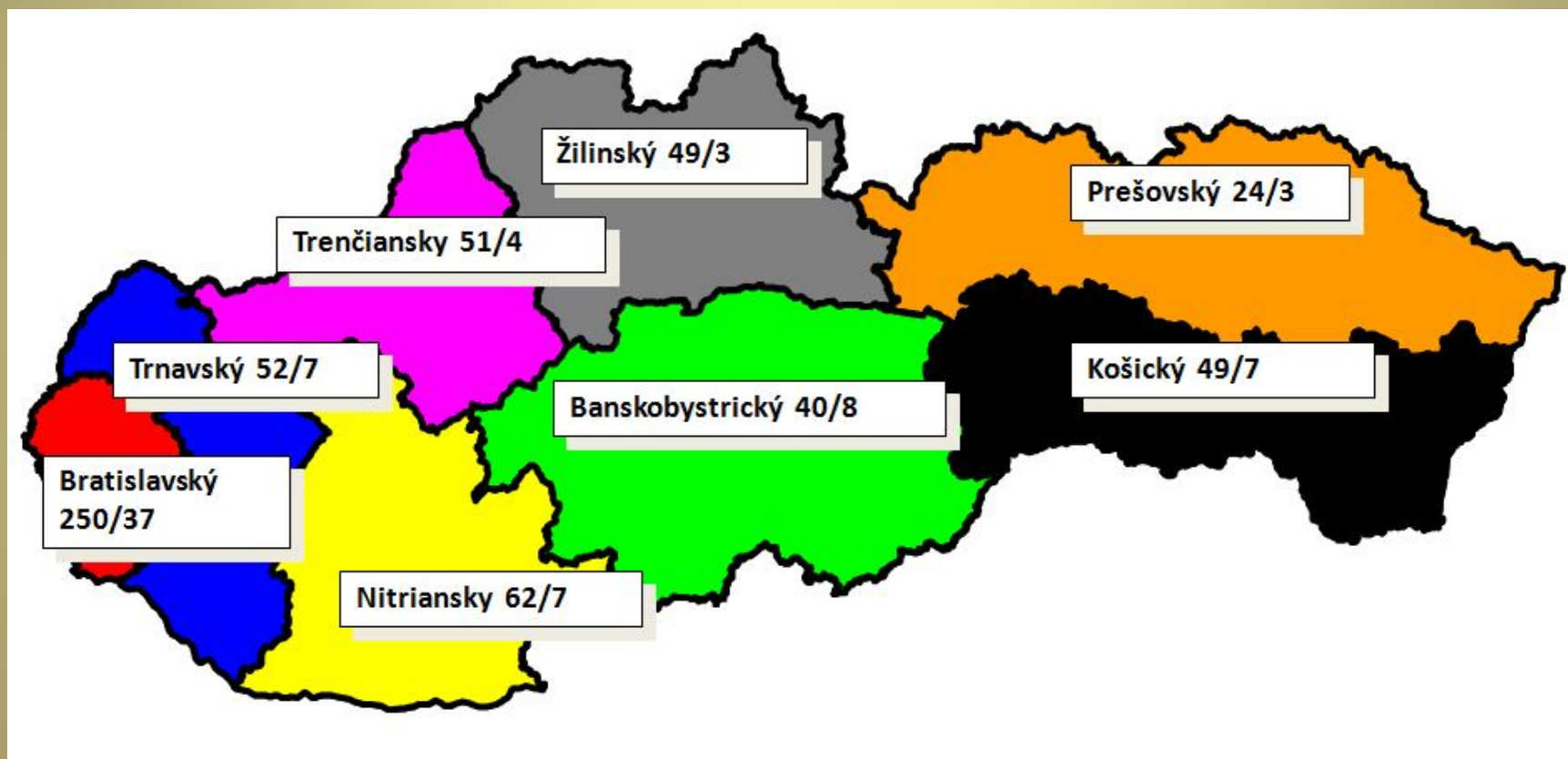
# Výskyt prípadov HIV a AIDS od roku 2001 do 30.9.2014

(len občania SR a cudzinci s trvalým pobytom)



# Kumulatívny počet prípadov HIV/AIDS v krajoch SR k 30.9.2014

(len občania SR a cudzinci s trvalým pobytom)



# Prípady HIV infekcie registrované v jednotlivých krajoch od roku 2006 do 30.9.2014

(len občania SR a cudzinci s trvalým pobytom)

Kraj	2006	2007	2008	2009	2010	2011	2012	2013	2014
Banskobystrický	1	5	3	1	2	6	2	4	3
Bratislavský	11	12	23	17	11	17	16	37	21
Košický	4	5	2	5	2	1	2	4	3
Nitriansky	1	3	6	3	2	9	6	13	10
Prešovský	2	1	0	4	0	2	1	5	5
Trenčiansky	5	5	3	7	2	2	7	5	5
Trnavský	1	3	5	4	4	4	4	6	12
Žilinský	2	5	7	4	2	5	5	6	6
Spolu SR	27	39	49	45	25	46	43	80	65

# Rozdelenie prípadov HIV infekcie podľa spôsobu prenosu

## Kumulatívne údaje od roku 1985 do 30.9.2014

(len občania SR a cudzinci s trvalým pobytom)

